
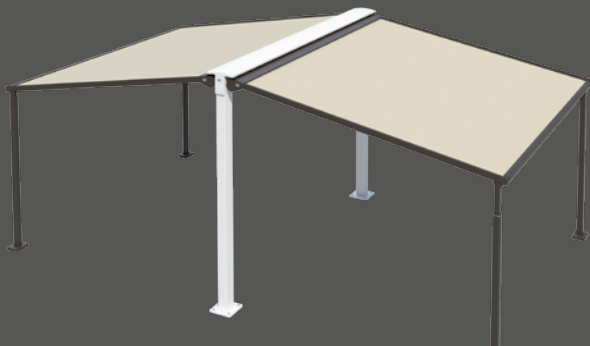




## Universal- Tragrahmen

Das Leben einfach  
*genießen!*

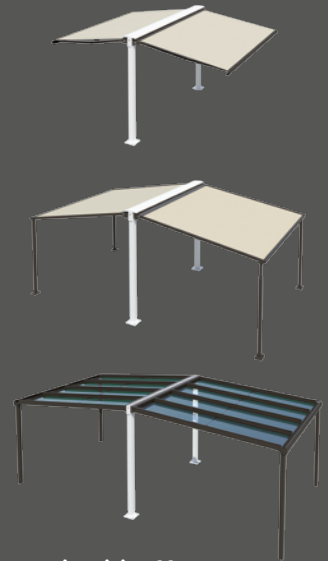
**Lewens**  
MARKISEN



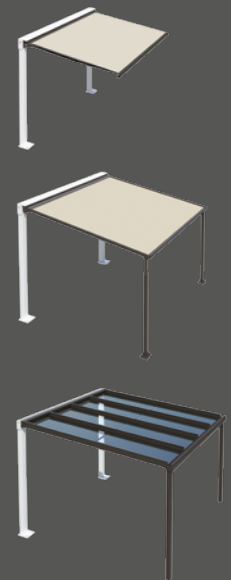


## Vielseitig kombinierbar

- beidseitige Montage:



- einseitige Montage




## Universal-Tragrahmen

für Markisen, Pergolen und Glasdächer

*Optionale Dachprofile schaffen einen regensicheren Übergang zu den ein- oder beidseits montierten Anlagen.*

*Stabile Pfosten zur Befestigung am Boden sorgen gemeinsam mit Bodengrundamenten für einen sicheren Stand.*





*Sonnen- und wettergeschützter Platz für viele Besucher und große Gesellschaften findet sich unter dieser frei stehenden Konstruktion aus einem Doppel-Tragrahmen und vier Positano-Pergolen.*

Der Universal-Tragrahmen ist vielseitig einsetzbar:

Zur optimalen Nutzung großer Flächen lassen sich Pergolen, Glasdächer und Gelenkarmmarkisen beidseitig als frei stehende Konstruktion montieren, um Außenflächen mit maximalem Sonnen- oder Wetterschutz auszustatten. Eine einseitige Verwendung des Universal-Tragrahmens empfiehlt sich bei nicht ausreichend tragfähigen Wänden, beispielsweise Fertighaus-Wänden.



*Auch auf Dachterrassen lassen sich mit dem Universal-Tragrahmen frei stehende Konstruktionen montieren.*

*Zur sicheren Befestigung bieten wir Ihnen passende Lösungen für alle unsere Modelle und viele bauliche Situationen an.*



# Universal-Tragrahmen

Ausstattung und Technik



Hergestellt und montiert  
in Deutschland  
Hergestellt und montiert  
in Deutschland



EN 13561

Qualität und Technik  
nach CE-Norm

## Bauformen

– Pfosten seitlich außen	1
– Pfosten seitlich eingerückt	2
– mit 3. Pfosten	3

## Rahmenmaße (max.)

Breite 1-teilig	700 cm
Breite 2-teilig (Doppelrahmen: 2 Querträger, 2 Dachprofile, mindestens 3 Pfosten)	1.400 cm
Anlagenhöhen (bis Oberkante Träger ohne Dachprofil)	250/300/350 cm
Pfosten-Sondermaße	auf Anfrage

## Gestellfarben

29 Lewens Standard-Gestellfarben	<input checked="" type="checkbox"/>
Zusatz-RAL, Sonder-Farben und Effektlacke	<input type="checkbox"/>

## Optionen

1   Dachprofil(e)	<input type="checkbox"/>
2   Beleuchtung – LED-Streifen, integriert	<input type="checkbox"/>
3   Heizstrahler	<input type="checkbox"/>

## Befestigung

Bodenkonsolen zum Einbetonieren	<input checked="" type="checkbox"/>
alternativ: Ankerplatten zum Aufschrauben (auf bauseitiges Fundament)	<input checked="" type="checkbox"/>
Montageplatten zur Anbringung der Objekte am Tragrahmen	<input type="checkbox"/>

## Hinweis

Bei Gelenkarmmarkisen wird eine Wetterautomatik empfohlen

Standard  Option

Mögliche Maße und Einschränkungen sowie das vollständige elektronische Zubehör entnehmen Sie bitte den technischen Angaben der aktuellen Lewens-Preisliste.

## Bauformen

1 seitlich außen



2 seitlich eingerückt



3 mit 3. Pfosten



  
M A R K I S E N

Ihr Fachhändler berät Sie gern:

---



[www.lewens-markisen.de](http://www.lewens-markisen.de)

Technische Änderungen vorbehalten. Stand 01/2024